

Kanter og monteringsystemer
Gyptone himlinger
3.3.4 Kant B1 og B1 Bend

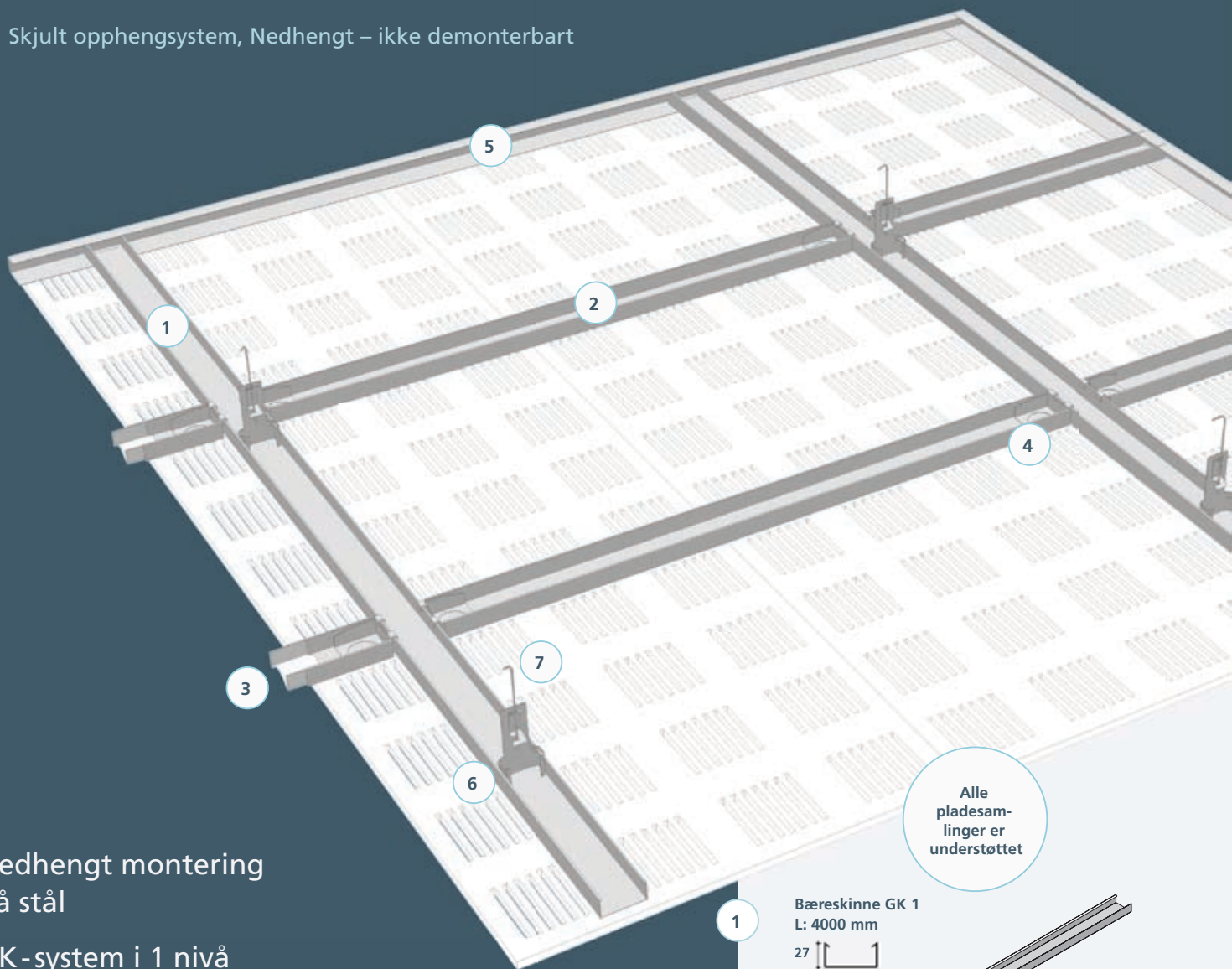


Gyptone®

Reflecting everyday life

Kant B1

Skjult opphengssystem, Nedhengt – ikke demonterbart



Nedhengt montering på stål

GK-system i 1 nivå

Brukes til Gyptone produkter med kant B1.

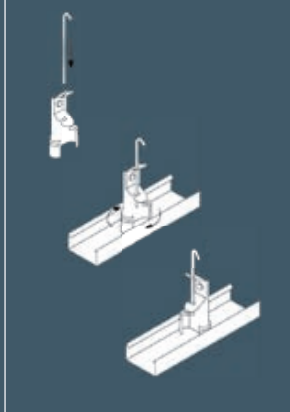
Gyptone BIG-plater med forsenkede langkanter, kant B1, skrues mot bæreværk av stål. Bæreværket skal brukes direkte under etasjeskille eller takkonstruksjon.

Montering på stål kan både utføres direkte eller nedhengt. Platene sparkles og males etter montering og er ikke demonterbare.

Belastning


Platene tåler normalt lettere punktbelastning (<3 kg). Ved større belastning eller ved risiko for varmeoverføring til innfestingspunktene skal innfestingen foretas i bakenforliggende profil eller via utveksling til primær profil. Alternativt henges belastningen separat.

Montering av opphengstropp



Alle pladesamlinger er understøttet

- Bæreskinne GK 1**
L: 4000 mm
 - Tversskinne GK 2**
L: 1135 mm
 - Samlebeslag GK 20**
 - Koblebeslag GK 21**
 - Kantskinne GK-C**
L: 3000 mm
 - Stropper, justerbare GK 26-01**
 - Opphengstråd til stropper GK 150 - 1500**
L: 150 - 1500 mm
- Gyproc QUICK™ skruesortiment**
- Type QPB 13**
Skjøting av stålprofiler og festing av båndjern
 - Type QSTR 25**
Montering av Gyptone kant B1 på bæreværk av stål




Tilslutning til vegg

Veggprofiler skrues i etter underlagets beskaffenhet og med cc 300 mm.

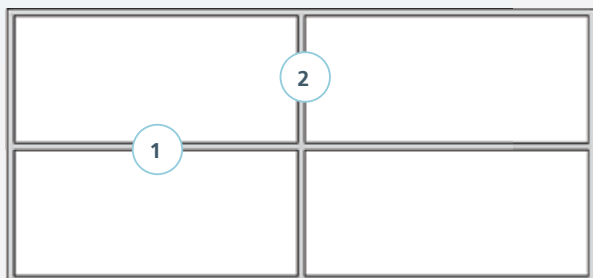
Farger

Plater med kant B1 leveres ubehandlet. Overflatebehandlingen utføres på byggeplassen etter endt sparkling. Platene males med rulle. Platene må ikke sprøytemales, da dette forringer lydabsorpsjonen vesentlig.

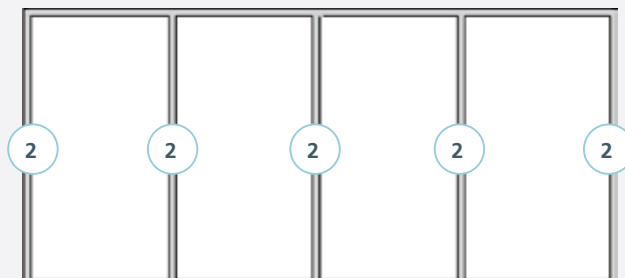


Produkt og opphengsystem

Alle Gyptoneprodukter med kant B1 passer til Primær / sekundær system og til GK-system.



Langsgående montering cc 600/1200 mm.



Tverrgående montering cc 600/1200 mm.

Veiledende materialforbruk, nedhengt montering GK-system

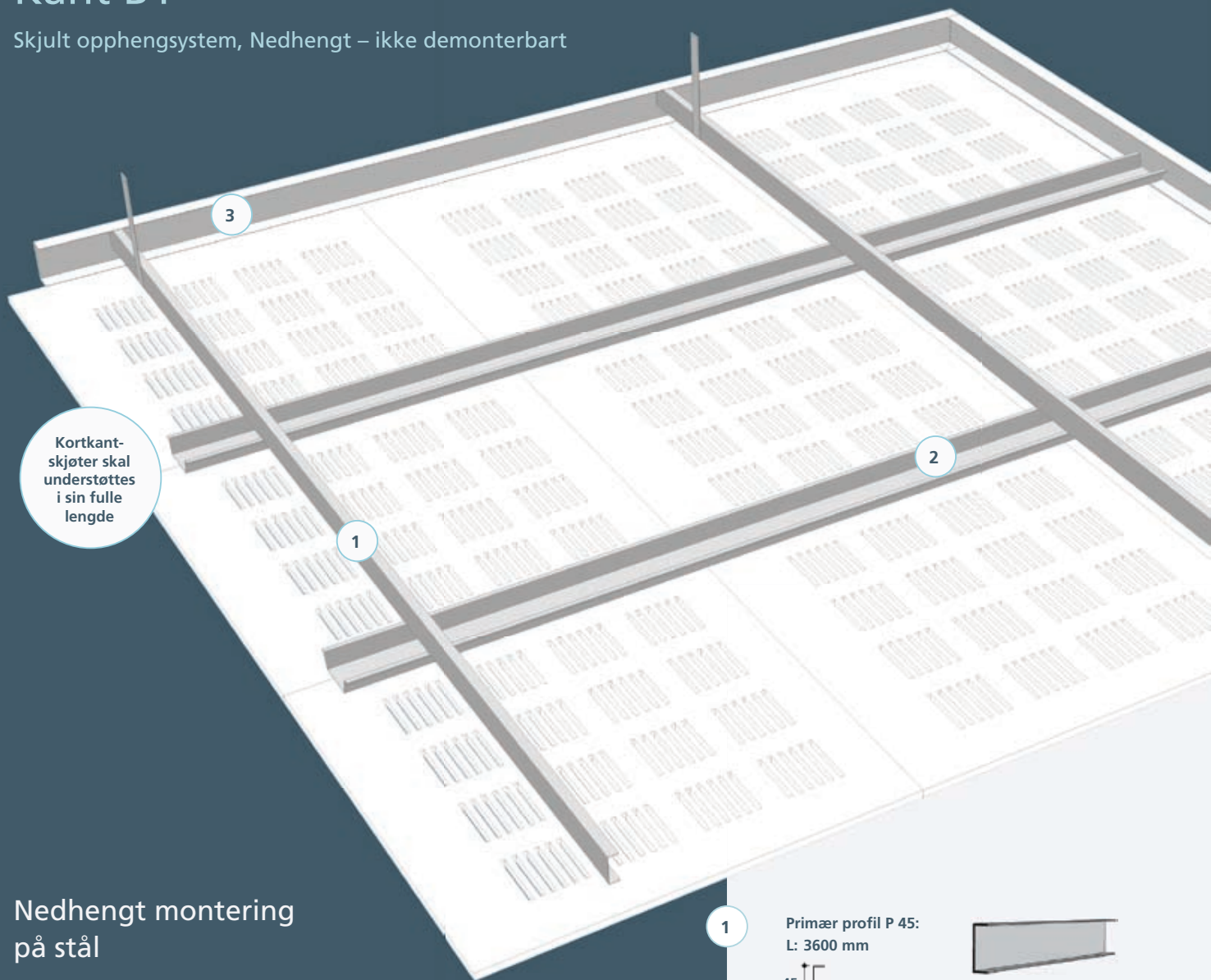
Artikkel	Betegnelse	Dim. mm	Lengde mm	cc mm	Forbruk/m ²	
1	Bæreskinne	GK 1	27 x 60	4000	1200	0,9 m
2	Tverrskinne	GK 2	27 x 60	1135	600*	1,7 m
3	Samlebeslag	GK 20	-	-	4000	0,2 stk.
4	Koblebeslag	GK 21	-	-	600	2,8 stk.
5	Kantskinne	GK-C	28 x 47	3000	-	Etter oppmåling
6	Opphengstropp	GK 26-01	-	-	900	1,0 stk.
7	Opphengstråd	GK 150 etc.	-	-	900	1,0 stk.

Ytterligere opplysninger kan finnes på www.gyptone.no – montering/kanter hvor også PDF kan printes

* Ved risiko for nedbøyning i f.eks. fuktig miljø anbefales cc avstand maks. 400 mm.

Kant B1

Skjult opphengssystem, Nedhengt – ikke demonterbart



Nedhengt montering på stål

Primær/sekundær system

Gyptone BIG-plater med forsenkede langkanter, kant B1, skrues mot bæreverk av stål. Bæreverket skal brukes direkte under etasjeskille eller takkonstruksjon.

Montering på stål kan både utføres direkte eller nedhengt. Platene sparkles og males etter montering og er ikke demonterbare.

Belastning

Platene tåler normalt lettere punktbelastning (<3 kg). Ved større belastning eller ved risiko for varmeoverføring til innfestingspunktene skal innfestingen foretas i bakenforliggende profil eller via utveksling til primær profil. Alternativt henges belastningen separat.

1

Primær profil P 45:
L: 3600 mm



2

Sekundær profil
S 25/85
L: 3800 mm



3

Båndjern



4

Kantskinne
SK 70
L: 2500 mm



Gyproc QUICK™ skruesortiment

Type QPB 13

Skjøting av stålprofiler og
festing av båndjern



Type QSTR 25

Montering av Gyptone
kant B1 på bæreverk av stål

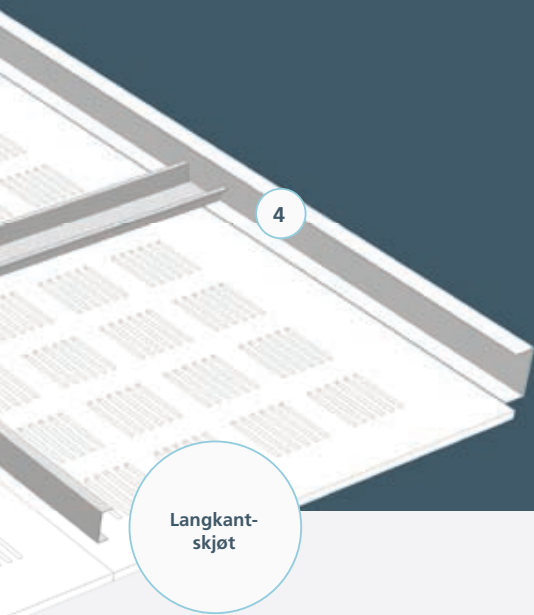


Tilslutning til vegg

Veggprofiler skrues i etter underlagets beskaffenhet og med cc 300 mm.

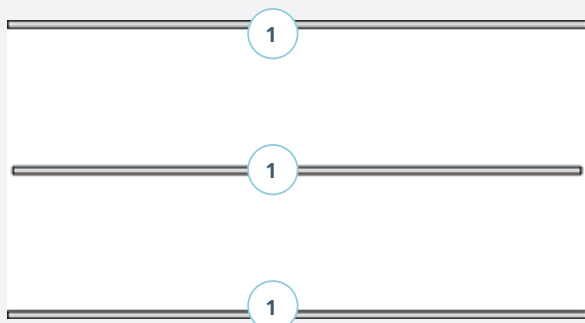
Farger

Plater med kant B1 leveres ubehandlet. Overflatebehandlingen utføres på byggeplassen. Platene males med rulle. Platene må ikke sprøytemales, da dette forringer lydabsorpsjonen vesentlig.

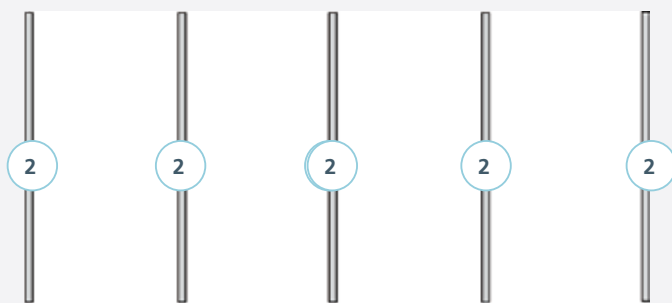


Produkt og opphengsystem

Alle Gyptoneprodukter med kant B1 passer til Primær / sekundær system og til GK-system.



Langsgående montering cc 600 mm.



Tverrgående montering cc 600 mm.

Veiledende materialforbruk, nedhengt montering Primær/sekundær system


Artikkel	Betegnelsen	Dim. mm	Lengde mm	cc mm	Forbruk/m ²	
1	Primærprofil	P 45	45 x 15	3600	1200	0,9 m
2	Sekundærprofil	S 25/85	85 x 25	3800	600*	1,7 m
4	Kantskinne	SK 70	70 x 30	2500	-	Etter oppmåling

Ytterligere opplysninger kan finnes på www.gyptone.no – montering/kanter hvor også PDF fil kan printes

* Ved risiko for nedbøyning i f.eks. fuktig miljø anbefales cc avstand maks. 400 mm.

Kant B1

Skjult opphengssystem, Nedhengt – ikke demonterbart



Gyptone kant B1 montert på lekter av tre eller stål direkte under etasjeskille eller takkonstruksjon.

Direkte montering på tre- eller stållekter

Gyptone BIG-plater med forsenkede langkanter, kant B1, skrues mot trelekter. Trelekter kan brukes direkte under etasjeskille eller takkonstruksjon.

Belastning

Platene tåler normalt lettere punktbelastning (<3 kg). Ved større belastning eller ved risiko for varmeoverføring til innfestingspunktene skal innfestingen foretas i bakenforliggende profil eller via utveksling til primær profil. Alternativt henges belastningen separat.

Gyproc QUICK™ skruesortiment

Type QSTR 35
Montering av Gyptone kant B1 på trelekter



Tilslutning til vegg

Veggprofiler skrues i etter underlagets beskaffenhet og med cc 300 mm.


Farger

Plater med kant B1 leveres ubehandlet. Overflatebehandlingen utføres på byggeplassen. Platene males med rulle. Platene må ikke sprøytemales, da dette forringer lydabsorpsjonen vesentlig.

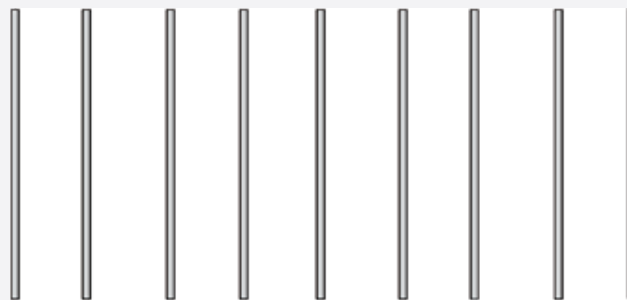


Produkt og opphengsystem

Alle Gyptoneprodukter med kant B1 passer til Primær / sekundær system og til GK-system.



Langsgående montering cc 300 mm.



Tverrgående montering cc 300 mm.


Minste dimensjon på lekter er 22 x 45 mm. Mot glatt og hardt materiale, f.eks. betong og gips anbefales en minste tykkelse på

45 mm utfyllt med mineralull for å oppnå en bedre lydabsorpsjon. Kortkanter skal understøttes i deres fulle lengde.

	Langsgående montering av plater	Tverrgående montering av plater
Senteravstand Lekter mm.	300	300


Ytterligere opplysninger kan finnes på www.gyptone.no – montering/kanter hvor også PDF fil kan printes





Kant B1 Bend

Skjult opphengsystem, Nedhengt – ikke demonterbart



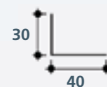
Direkte montering på forbøyd stålunderlag

Gyptone Bend kant B1 skrues i en forbøyd konstruksjon av stål.

Platene sparkles og males på byggeplas-
sen. Platene er ikke demonterbare.

1

Primærprofil
*H 40/30
L: maks. 2500 mm



*Vales i radius etter bestilling

2

Sekundærprofil
S25 / 85
L: 3800 mm



Gyproc QUICK™ skruesortiment

Type QS 25

Montering av Gyptone kant B1
Bend på bæreverk av stål



Montering

De forbøyde (konkave eller konvekse) primærprofilene forankres mot den bakenforliggende konstruksjonen. Evt. brukes separat nedstropping. Sekundærprofilene skrues mot primærprofilene, og gipsplatene monteres på tvers av sekundærprofilene. Platene har en tykkelse på 6,5 mm og kan derfor bøyes i tørr tilstand. Minste radius for tørrbøying er 1200 mm.

Farger

Plater med kant B1 Bend leveres ubehandlet. Overflatebehandlingen utføres på byggeplassen etter endt sparkling. Platene males med rulle. Platene må ikke sprøytemales, da dette forringer lydabsorpsjonen vesentlig.

Vejledende materialeforbrug

Artikkel	Betegnelsen	Dim. mm	Lengde mm	cc mm	Forbruk/m ²	
1	Primærprofil	H 40/30	40 x 30	max. 2500	1200	0,85 lm.
2	Sekundærprofil	S 25/85	85 x 25	3800	300	3,35 lm.

Ytterligere opplysninger kan finnes på www.gyptone.no – montering/kanter hvor også PDF fil kan printes

www.gyptone.no

Gyptone.no er ikke kun en hjemmeside. Her finner du alle Gyptone-produkter "live" – se www.gyptone.no – velg 3D produktgalleri og du kommer til et 3D univers, hvor alle våre produkter kan snus, vris og kobles med de forskjellige systemene og vises, akkurat som det resultatet du gjerne vil ha i prosjektet ditt.



Gyproc AS
Habornveien 59
1630 Gamle Fredrikstad
Tlf.: 69 35 75 00
Fax: 69 35 75 01
e-mail: gyprocno@gyproc.com
www.gyptone.no

Januar 2007

